

[ログアウト](#)

文字サイズ

[小](#)[中](#)[大](#)[日本語](#)[English](#)

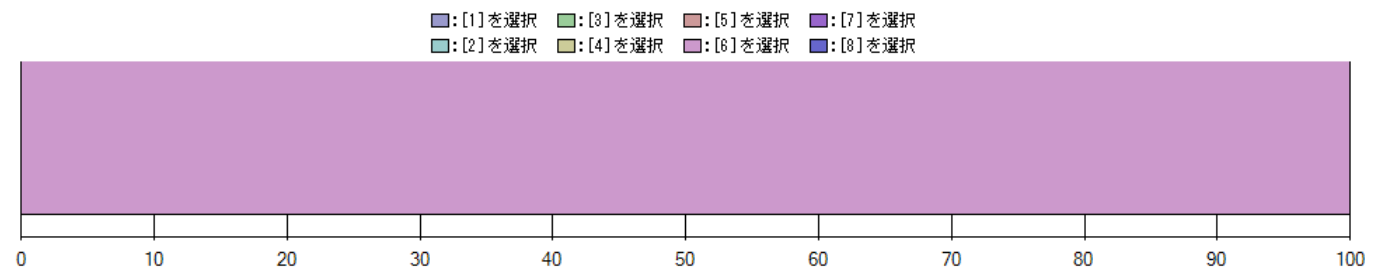
中野 眞一 さん

[トップページ](#)  
Top page[メッセージ](#)  
Messages[履修・成績情報](#)  
Grades information[シラバス](#)  
Syllabi[指導学生](#)  
Supervised students[授業情報](#)[アンケート回答](#)[アンケート集計結果](#)[教室予約状況](#)[就職情報](#)[ログイン履歴](#)[トップページ](#) > [公開アンケート一覧](#) > アンケート集計結果[PDF出力](#)

■ アンケートコード	3895
■ アンケート名	令和4年度 理工学部授業改善のためのアンケート（前期・最終調査）（Questionnaire to improve undergraduate classes）
■ 備考	このアンケートは講義の良かった点，改善して欲しい点，希望する点等に関して皆さんから率直な意見を出していただき，その意見を担当教員にフィードバックすることにより，授業改善に役立てることを目的として行うものです。学生の皆さんの積極的，かつ建設的な意見を期待します。なお，オンライン授業による物理的な不具合（映像や音声の乱れ）は評価の要素には含めないようにお願いします。（This survey aims to obtain your honest opinions on the pros and cons, any improvements, or your requests for this class and then improve this class by giving feedback to teachers. We hope to receive your honest and constructive opinions. Thank you for your cooperation.）
■ 開講年度	2022
■ 時間割番号	TB7448
■ 科目名	形式言語とオートマトン
■ 担当教員	中野 眞一
■ 実施期間	2022/07/14 ～ 2022/07/29
■ 対象	学生
■ 匿名・記名	記名
■ 履修者数	55
■ 回答数	17
■ 回答率(%)	30.9

Q1 あなたの所属を選んでください。  
(Please select your department.) 【必須入力】

		回答数	回答率
1	化学・生物化学科（総合理工学科 化学・生物プログラム）（Chemistry and Chemical Biology）	0	0.00%
2	機械知能システム理工学科（総合理工学科 機械知能プログラム）（Mechanical Science and Technology）	0	0.00%
3	環境創生理工学科 環境エネルギーコース（総合理工学科 環境創生プログラム）（Environmental Engineering Science）	0	0.00%
4	環境創生理工学科 社会基盤・防災コース（総合理工学科 環境創生プログラム）（Environmental Engineering Science）	0	0.00%
5	電子情報理工学科 電気電子コース（総合理工学科 電子情報プログラム）（Electronics and Informatics）	0	0.00%
6	電子情報理工学科 情報科学コース（総合理工学科 電子情報プログラム）（Electronics and Informatics）	17	100.00%
7	物質・環境類（Materials and Environment）	0	0.00%
8	電子・機械類（Electronics and Mechanical Engineering）	0	0.00%

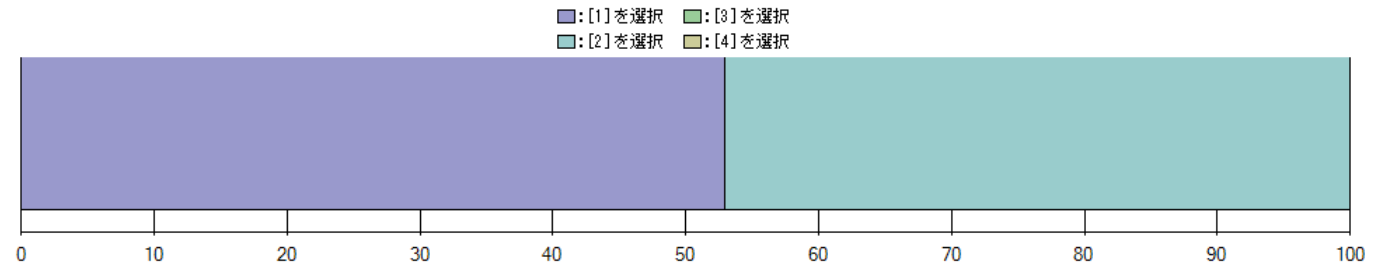


1. この授業に対する自身の取り組みについてお尋ねします。(Please answer the following questions regarding your efforts in this class.)

Q2 この授業に意欲的に取り組んだ。  
(I attended most of the classes and participated activities.) 【必須入力】

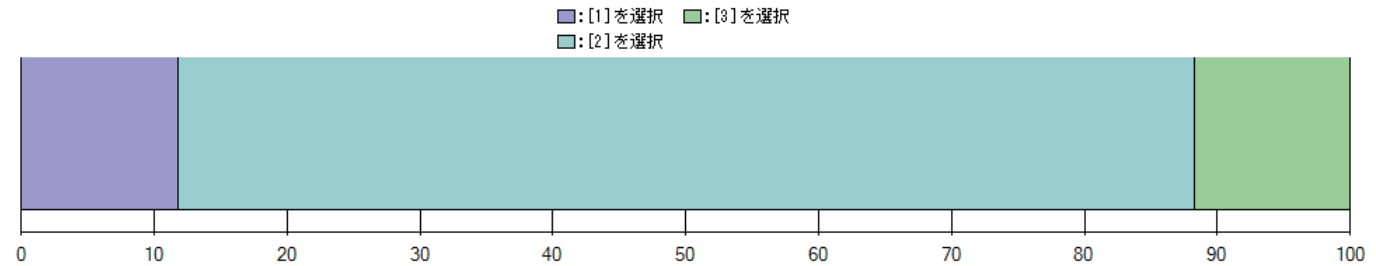
		回答数	回答率
1	そう思う（agree）	9	52.94%
2	どちらかというと思う（close to agree）	8	47.06%
3	どちらかというと思わない（close to disagree）	0	0.00%

4	そう思わない (disagree)	0	0.00%
---	-------------------	---	-------



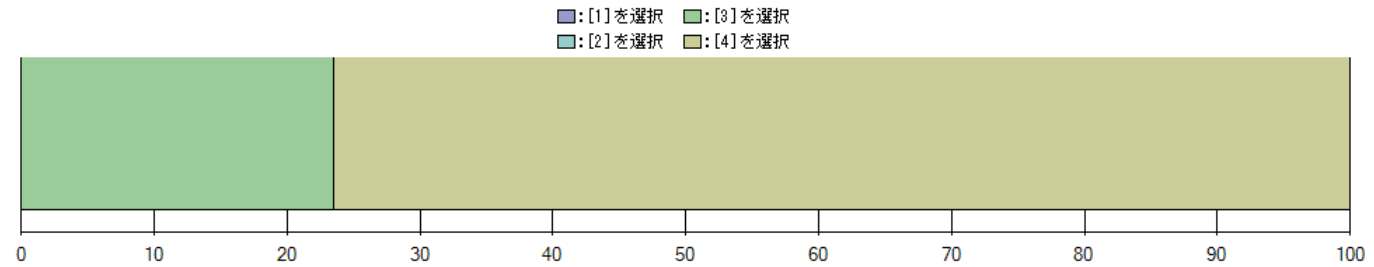
Q3 授業中あるいは授業後に不明な点を教員に質問した。  
(I asked my teacher question about unclear point during / after class.) 【必須入力】

		回答数	回答率
1	質問した (I asked questions.)	2	11.76%
2	不明な点がなかったので質問しなかった (I didn't ask because all questions was cleared.)	13	76.47%
3	不明な点があったが質問しなかった (I didn't ask although some questions ware unclear.)	2	11.76%



Q4 この授業の1週間当たりの授業時間外の平均学習時間 (予習,復習など)  
(Average of your self-study time in a week except school hours.) 【必須入力】

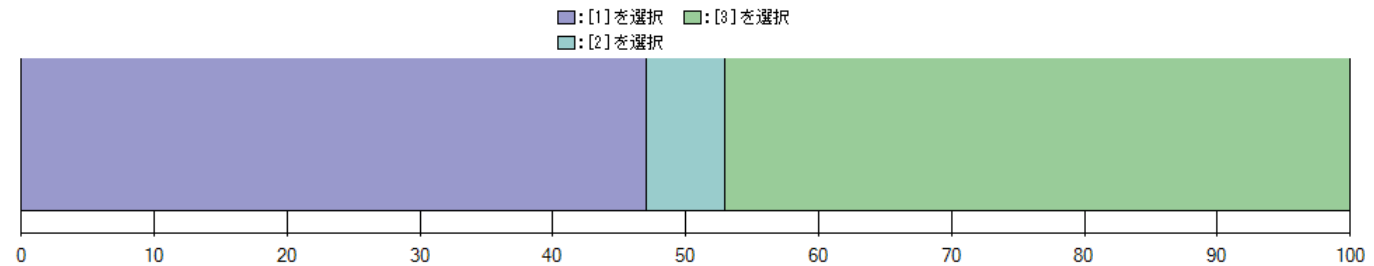
		回答数	回答率
1	3時間以上(3hours or more)	0	0.00%
2	2～3時間(2-3hours)	0	0.00%
3	1～2時間(1-2hours)	4	23.53%



Q5 この授業のシラバスを予習・復習などに活用した。

(I utilized Syllabus of this class for preparation, review, etc.) 【必須入力】

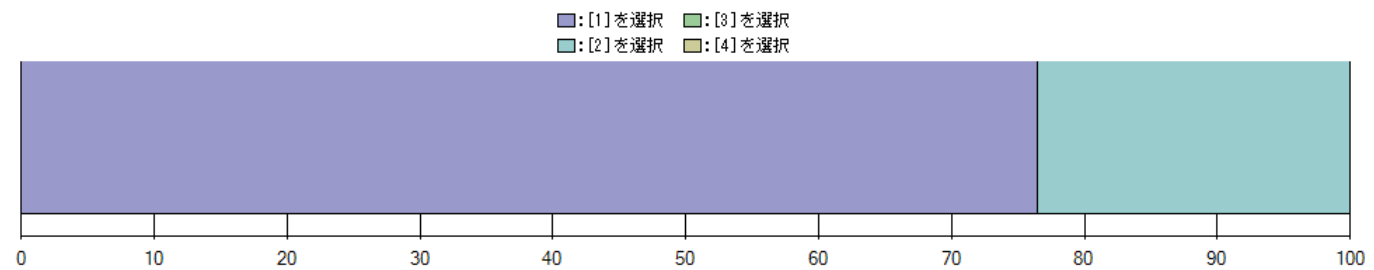
		回答数	回答率
1	シラバスを活用した (I utilized Syllabus.)	8	47.06%
2	シラバスを見たが役立たなかった (I checked Syllabus but it was not useful.)	1	5.88%
3	シラバスをほとんど見なかった (I didn't use Syllabus so much.)	8	47.06%



Q6 成績評価の基準を理解している。

(I understand the criteria for grading.) 【必須入力】

		回答数	回答率
1	そう思う (agree)	13	76.47%
2	どちらかというと思う (close to agree)	4	23.53%
3	どちらかというと思わない (close to disagree)	0	0.00%
4	そう思わない (disagree)	0	0.00%

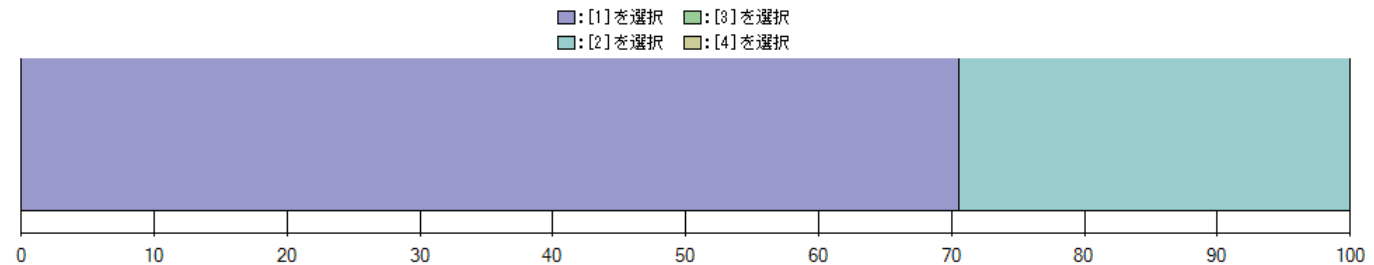


2. 授業内容・方法についてお尋ねします。(Please answer the following questions regarding contents and methodologies of your class.)

Q7 授業は自分を向上させる効果があった。

(This class helped me to improve myself.) 【必須入力】

		回答数	回答率
1	そう思う (agree)	12	70.59%
2	どちらかというと思う (close to agree)	5	29.41%
3	どちらかというと思わない (close to disagree)	0	0.00%
4	思わない (disagree)	0	0.00%

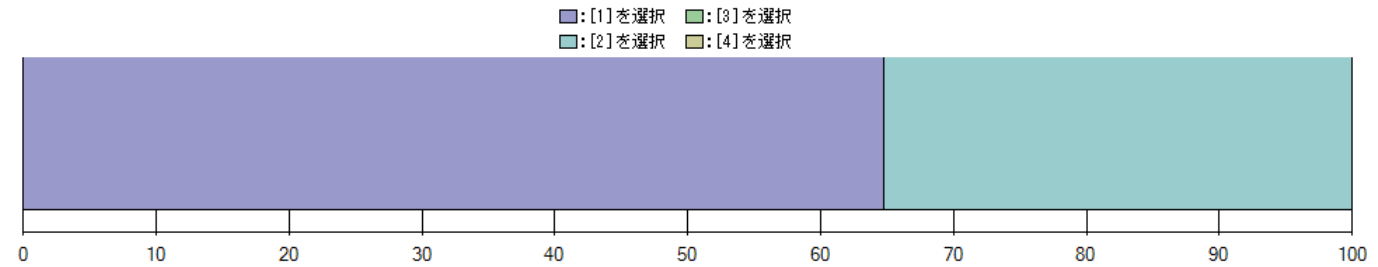


Q8 授業内容はよくまとまっていた。

(Content of this class was well organized.) 【必須入力】

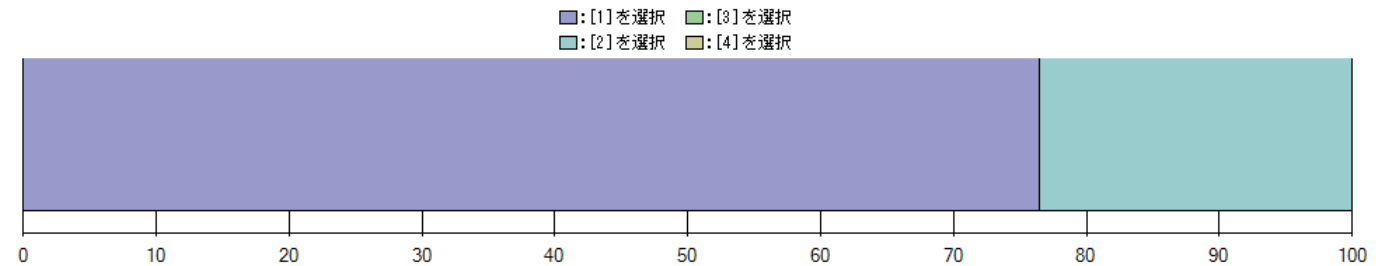
		回答数	回答率
1	そう思う (agree)	11	64.71%
2	どちらかというと思う (close to agree)	6	35.29%
3	どちらかというと思わない (close to disagree)	0	0.00%

4	そう思わない (disagree)	0	0.00%
---	-------------------	---	-------



Q9 授業内容は適切であった。  
(Content of this class was appropriate.) **【必須入力】**

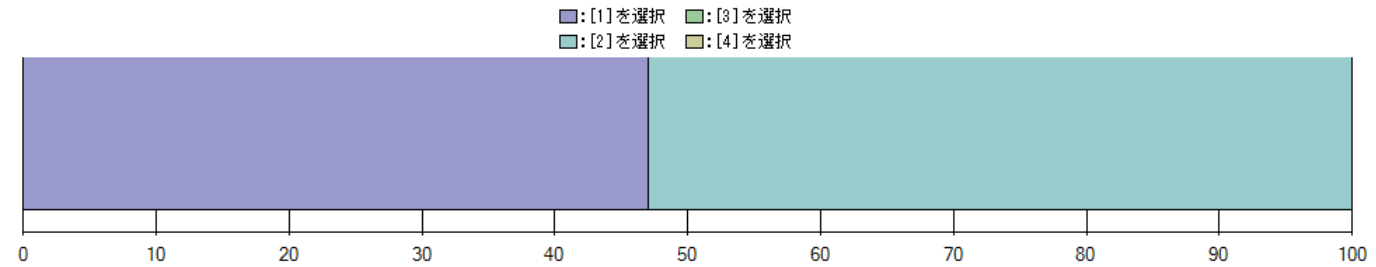
		回答数	回答率
1	そう思う (agree)	13	76.47%
2	どちらかというと思う (close to agree)	4	23.53%
3	どちらかというと思わない (close to disagree)	0	0.00%
4	そう思わない (disagree)	0	0.00%



Q10 授業内容をよく理解できた。  
(I understood content of this class well.) **【必須入力】**

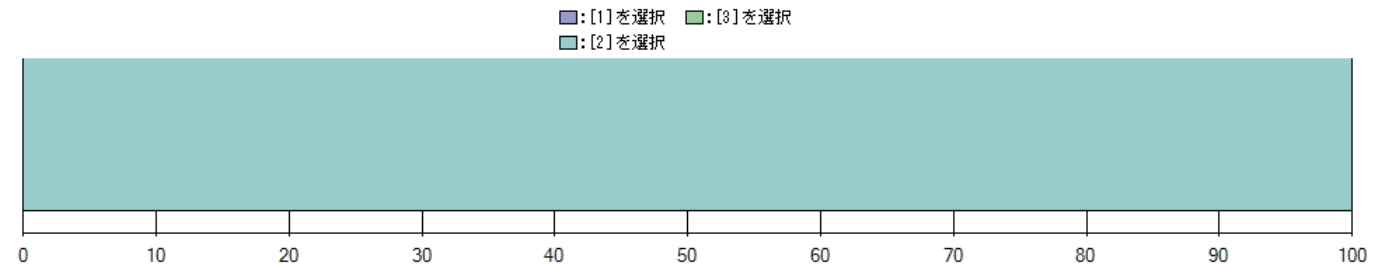
		回答数	回答率
1	そう思う (agree)	8	47.06%
2	どちらかというと思う (close to agree)	9	52.94%
3	どちらかというと思わない (close to disagree)	0	0.00%

4	そう思わない (disagree)	0	0.00%
---	-------------------	---	-------



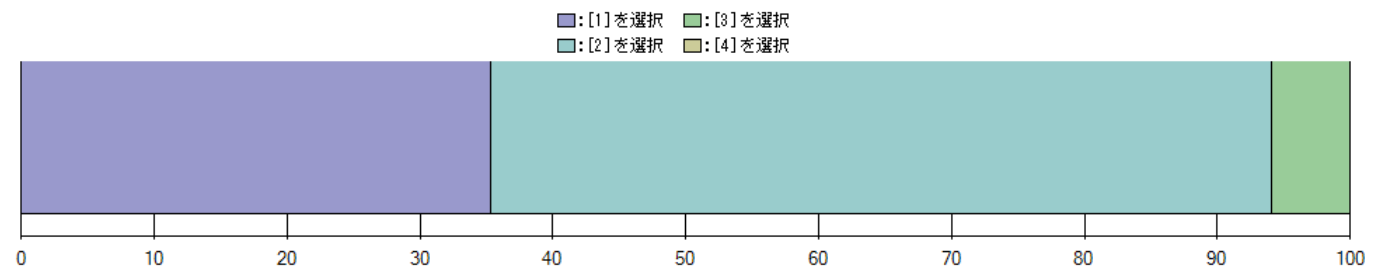
Q11 授業の進み方は適切であった。  
(Speed of class progress was appropriate.) 【必須入力】

		回答数	回答率
1	早い (fast)	0	0.00%
2	適切 (good)	17	100.00%
3	遅い (slow)	0	0.00%



Q12 予習・復習などの指針がよく分かった。  
(I understood guidelines for preparation and review well.) 【必須入力】

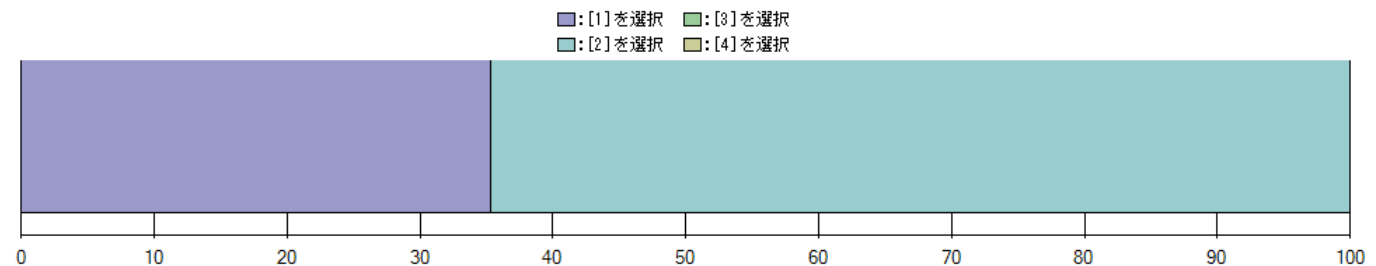
		回答数	回答率
1	そう思う (agree)	6	35.29%
2	どちらかというと思う (close to agree)	10	58.82%
3	どちらかというと思わない (close to disagree)	1	5.88%
4	そう思わない (disagree)	0	0.00%



Q13 学生の反応を確認しながら授業が進められた。

(This class was carried out with considerations for the student's reactions by teacher.) **【必須入力】**

		回答数	回答率
1	そう思う (agree)	6	35.29%
2	どちらかというと思う (close to agree)	11	64.71%
3	どちらかというと思わない (close to disagree)	0	0.00%
4	思わない (disagree)	0	0.00%



Q14 良かった点、改善してほしい点、希望する点を記入してください。

(Please let us know the pros and cons, any improvements, or your requests for this class.)

回答

図が書いてあって、分かりやすかった。


わかりやすい授業でした

講義資料がとても分かりやすく、復習や予習に役立った。



戻る

[トップページ](#) > [公開アンケート一覧](#) > アンケート集計結果

 ページの先頭へ