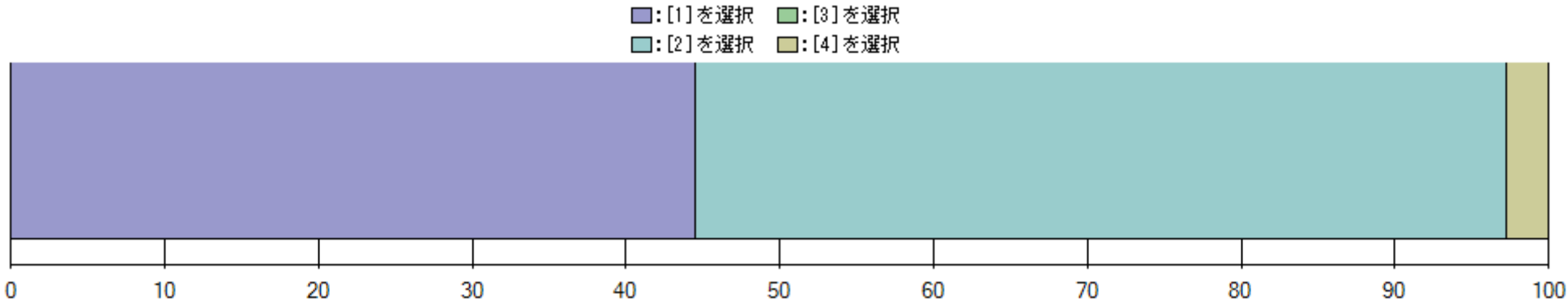


■ アンケートコード	4334
■ アンケート名	令和4年度後期授業評価の実施について(情報学部および社会情報学部)
■ 備考	下記の要領で令和4年度後期開講の情報学部および社会情報学部の授業について授業評価を実施します。 アンケートは匿名となっています。また、授業評価の回答が成績評価に影響することはありません。 学部の授業改善に役立つ建設的な意見をお寄せ下さい。1. 授業評価の目的 学生による授業評価をとおして、学部の授業の質的向上を 図ることを目的とします。2. 対象授業 令和4年度後期に情報学部および社会情報学部で開講されている専門科目の授業 を対象とします。 非常勤の先生が担当されている授業についても対象とします。3. 実施時期 1月9日(月)～3月8日(水) 延長しました 4. 実施方法 上記期間中に回答してください。
■ 開講年度	2022
■ 時間割番号	JB5013
■ 科目名	オペレーティングシステム
■ 担当教員	中野 真一
■ 実施期間	2023/01/09 ～ 2023/03/08
■ 対象	学生
■ 匿名・記名	匿名
■ 履修者数	91
■ 回答数	36
■ 回答率(%)	39.5

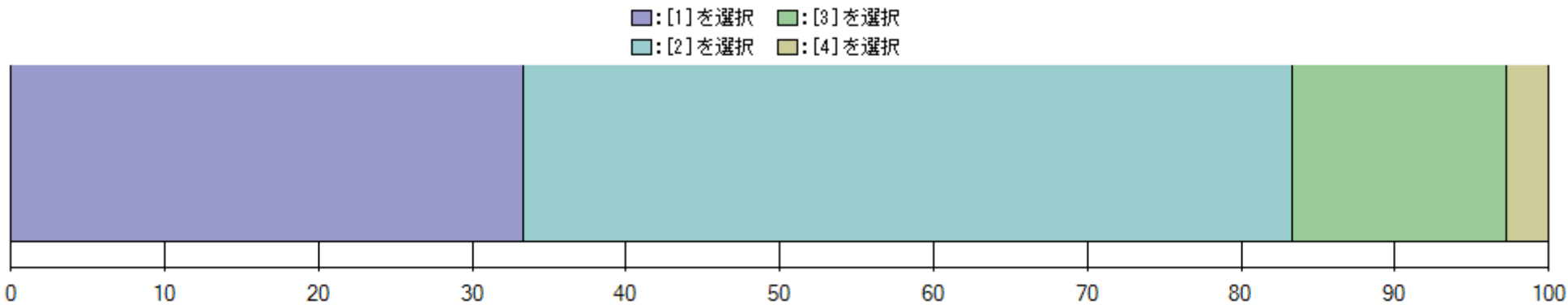
Q1 授業内容は興味が持てるものであった。【必須入力】

		回答数	回答率	
1	そう思う	16	44.44%	<div></div>
2	まあそう思う	19	52.78%	<div></div>
3	あまりそう思わない	0	0.00%	
4	そう思わない	1	2.78%	<div></div>



Q2 授業内容はわかりやすかった。【必須入力】

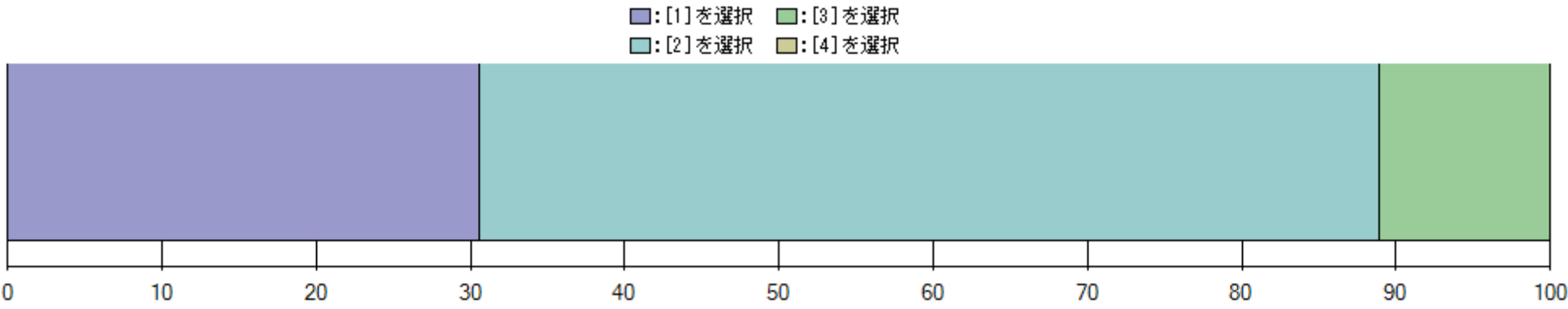
		回答数	回答率	
1	そう思う	12	33.33%	<div></div>
2	まあそう思う	18	50.00%	<div></div>
3	あまりそう思わない	5	13.89%	<div></div>
4	そう思わない	1	2.78%	<div></div>



Q3 授業内容は考える力を高めた。【必須入力】

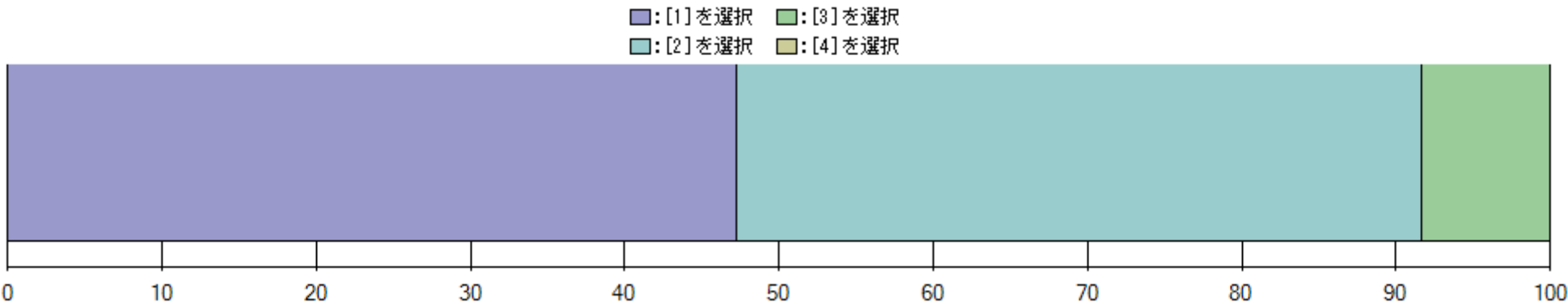
	回答数	回答率
--	-----	-----

1	そう思う	11	30.56%	<div></div>
2	まあそう思う	21	58.33%	<div></div>
3	あまりそう思わない	4	11.11%	<div></div>
4	そう思わない	0	0.00%	



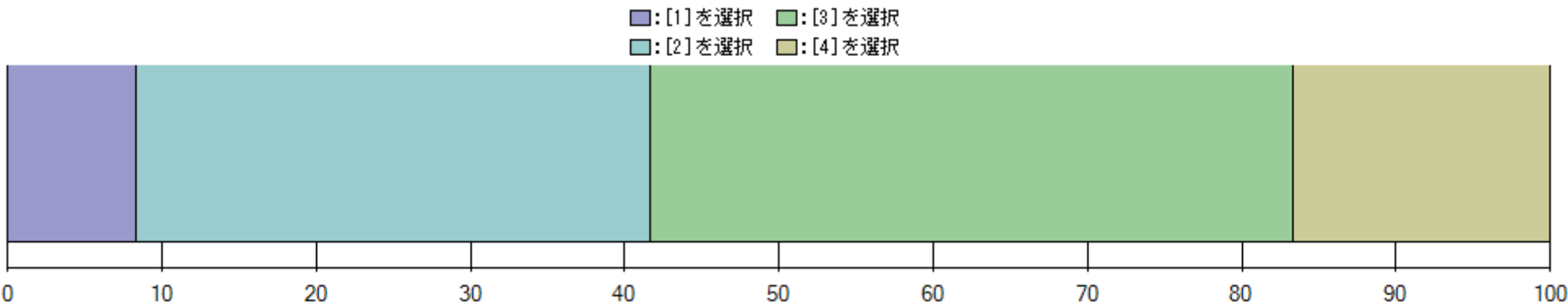
Q4 授業内容は将来役に立つ。【必須入力】

		回答数	回答率	
1	そう思う	17	47.22%	<div></div>
2	まあそう思う	16	44.44%	<div></div>
3	あまりそう思わない	3	8.33%	<div></div>
4	そう思わない	0	0.00%	



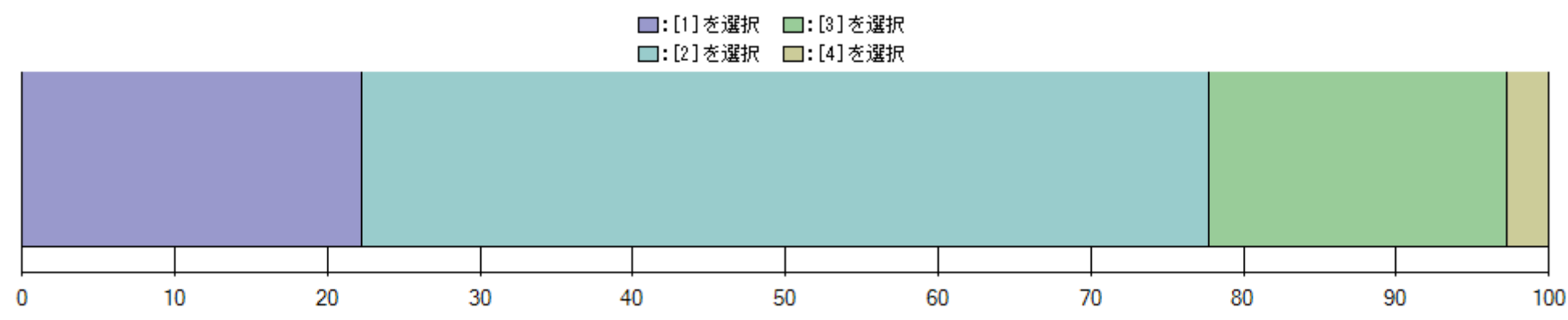
Q5 授業内容は学生の主体的な参加を促すものであった。
(例：プレゼンテーション、グループワーク、対面でのフィールドワークなど能動的な学修を取り入れている)【必須入力】

		回答数	回答率	
1	そう思う	3	8.33%	<div></div>
2	まあそう思う	12	33.33%	<div></div>
3	あまりそう思わない	15	41.67%	<div></div>
4	そう思わない	6	16.67%	<div></div>



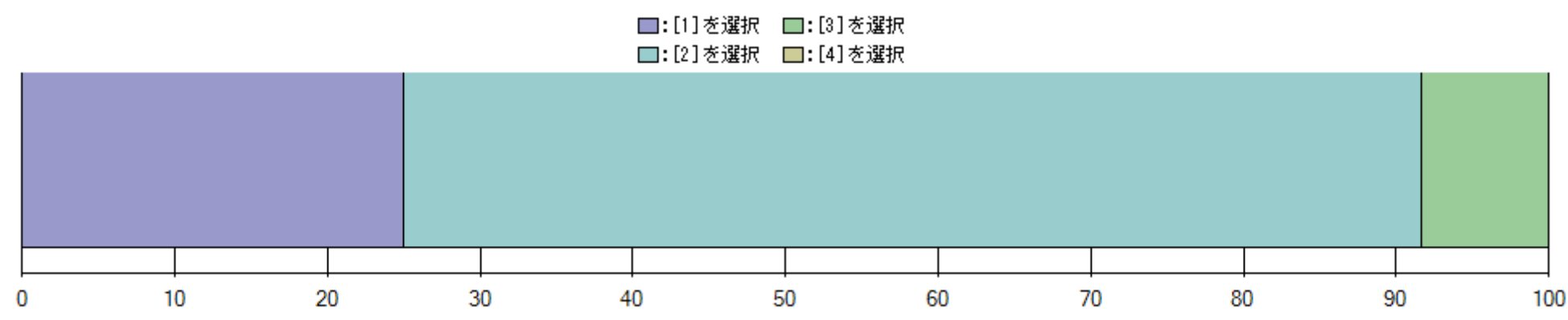
Q6 教員は学生の反応や理解度を確認しながら授業を進めていた。【必須入力】

		回答数	回答率	
1	そう思う	8	22.22%	<div></div>
2	まあそう思う	20	55.56%	<div></div>
3	あまりそう思わない	7	19.44%	<div></div>
4	そう思わない	1	2.78%	<div></div>



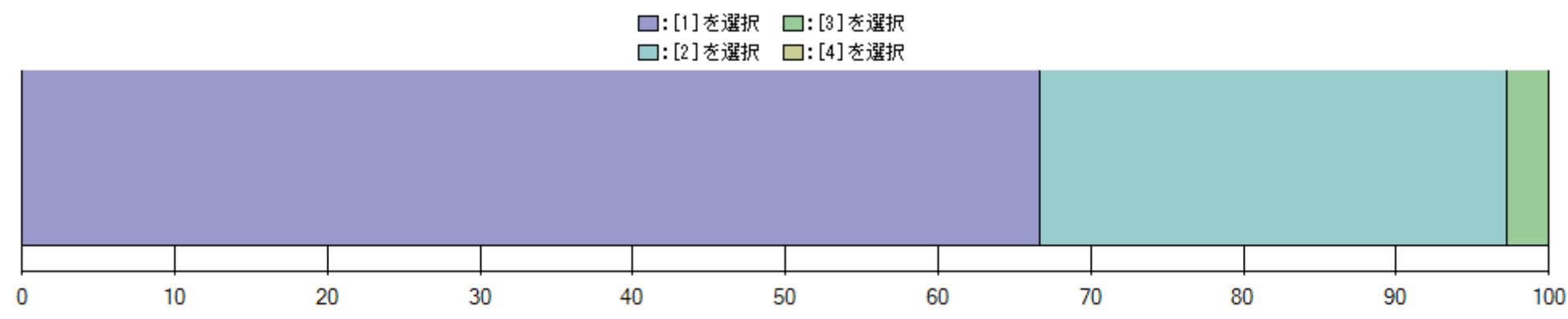
Q7 この授業を4段階で評価してください。【必須入力】

		回答数	回答率	
1	優れている	9	25.00%	<div></div>
2	やや優れている	24	66.67%	<div></div>
3	やや劣る	3	8.33%	<div></div>
4	劣る	0	0.00%	



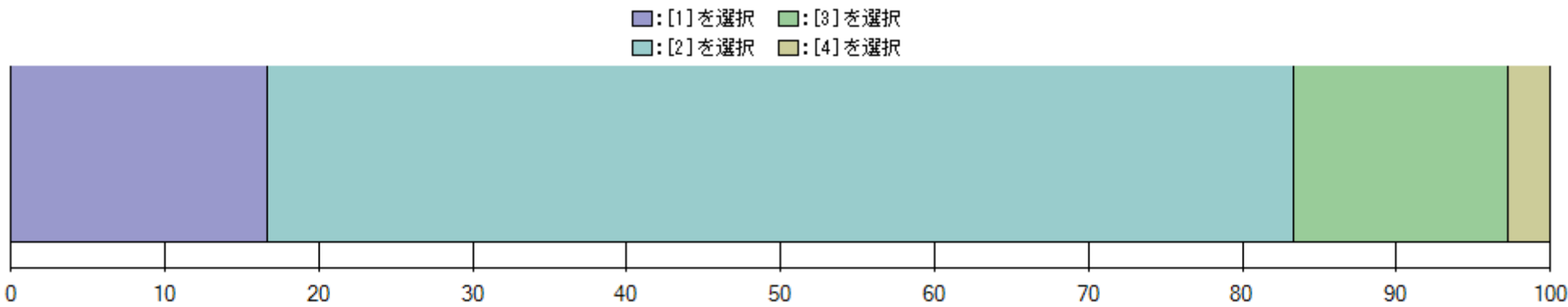
Q8 この授業の出欠状況について教えてください。【必須入力】

		回答数	回答率	
1	すべて出席	24	66.67%	<div></div>
2	欠席は1回	11	30.56%	<div></div>
3	欠席は2 - 4回	1	2.78%	<div></div>
4	欠席は5回以上	0	0.00%	



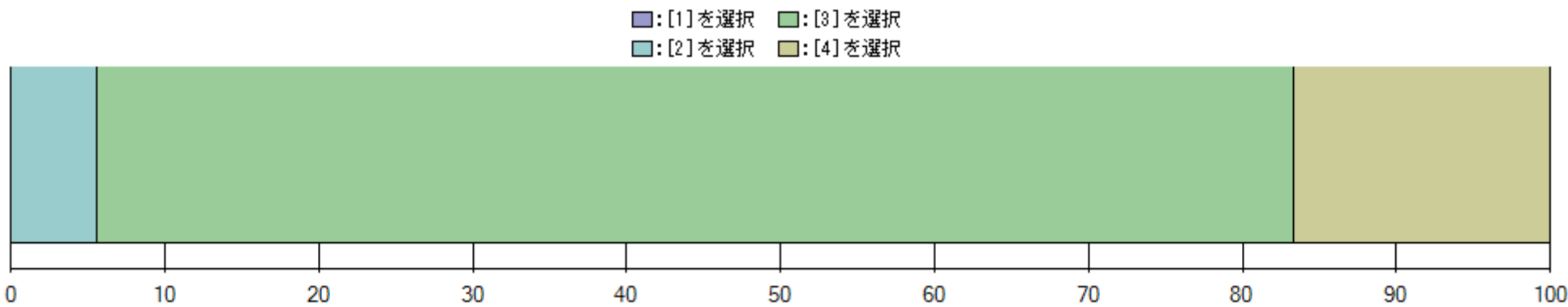
Q9 この授業に積極的に取り組みましたか。【必須入力】

		回答数	回答率	
1	非常に積極的	6	16.67%	<div></div>
2	やや積極的	24	66.67%	<div></div>
3	やや消極的	5	13.89%	<div></div>
4	消極的	1	2.78%	<div></div>



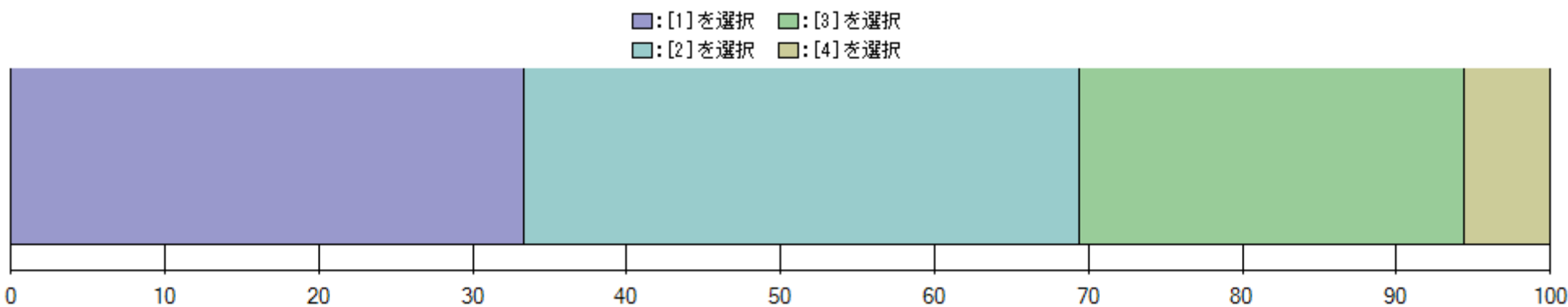
Q10 この授業に関する予習・復習に週何時間ぐらいを費やしましたか。【必須入力】

		回答数	回答率
1	2時間以上	0	0.00%
2	1 - 2時間	2	5.56% <div></div>
3	1時間未満	28	77.78% <div></div>
4	予習・復習はしなかった	6	16.67% <div></div>



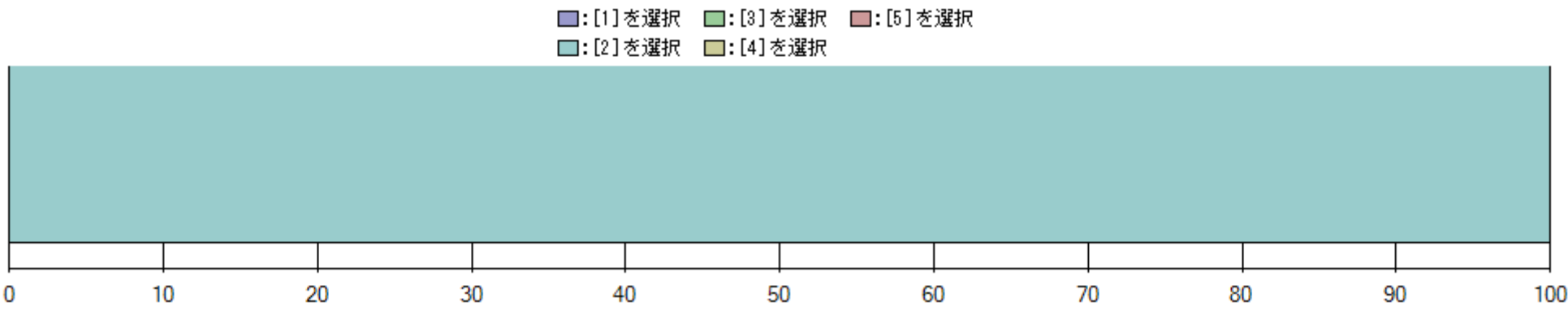
Q11 この授業の履修に際してシラバスを参照しましたか。【必須入力】

		回答数	回答率
1	参照した	12	33.33% <div></div>
2	やや参照した	13	36.11% <div></div>
3	あまり参照しなかった	9	25.00% <div></div>
4	参照しなかった	2	5.56% <div></div>



Q12 学年を教えてください。【必須入力】

		回答数	回答率
1	1年	0	0.00%
2	2年	36	100.00% <div></div>
3	3年	0	0.00%
4	4年	0	0.00%
5	その他(科目等履修生等を含む)	0	0.00%



Q13 この授業の中で , 特に評価される工夫や特徴など気づいたことがありましたら、以下に記述してください。

回答

小テストが理解を深めるのに役立った。